

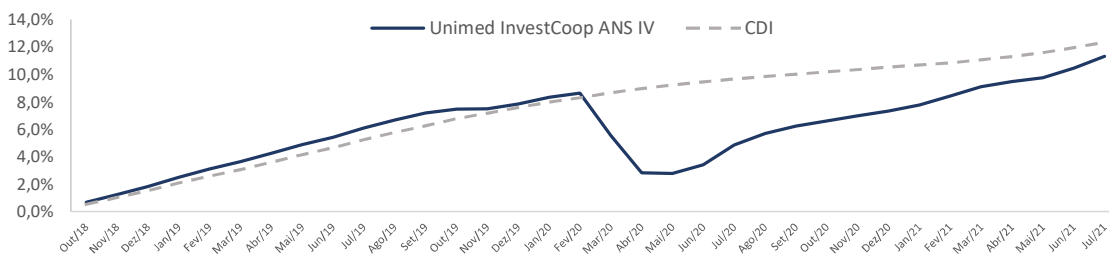
## ► Objetivo e Política de investimento

O fundo tem como objetivo manter uma gestão ativa nos mercados de renda fixa crédito privado, mantendo um perfil de atuação conservador.

## ► Público Alvo

O fundo é dedicado ao setor de saúde suplementar e se destina, exclusivamente, à aplicação dos recursos das provisões técnicas de participantes do setor de saúde suplementar, classificados como qualificados, que estejam devidamente registrados na Agência Nacional de Saúde e que façam parte do Sistema Unimed.

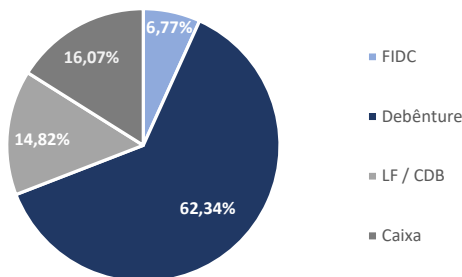
## ► Rentabilidade



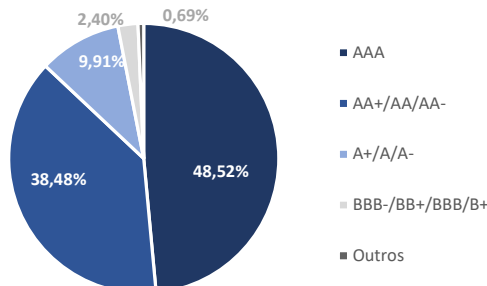
## ► Retornos mensais

	Jan	Fev	Mar <sup>3</sup>	Abr	Mai	Jun	Jul	Ago	Set	Out	Nov	Dez	Ano	Desde início
<b>2018</b>														
Fundo	-	-	-	-	-	-	-	-	-	0,68%	0,57%	0,59%	1,85%	1,85%
%CDI	-	-	-	-	-	-	-	-	-	125,0%	115,1%	119,4%	120,2%	120,2%
<b>2019</b>														
Fundo	0,64%	0,60%	0,53%	0,58%	0,61%	0,52%	0,63%	0,53%	0,49%	0,26%	0,02%	0,34%	5,92%	7,88%
%CDI	118,6%	121,2%	112,8%	111,5%	113,1%	111,0%	111,0%	105,9%	105,1%	55,0%	5,5%	91,3%	99,2%	103,7%
<b>2020</b>														
Fundo	0,44%	0,29%	-2,88%	-2,58%	-0,05%	0,64%	1,39%	0,80%	0,51%	0,37%	0,33%	0,33%	-0,51%	7,33%
%CDI	117,5%	98,4%	-	-	-	295,6%	714,8%	496,4%	323,7%	236,2%	219,2%	198,1%	-18,4%	69,3%
<b>2021</b>														
Fundo	0,40%	0,62%	0,62%	0,33%	0,28%	0,64%	0,79%						3,73%	11,33%
%CDI	267,1%	463,7%	310,6%	159,4%	103,6%	208,6%	220,8%						228,7%	91,5%

## ► Tipos de ativos



## ► Rating dos ativos



## ► Fator Ponderado de Risco

Junho/21 - 87,06%

## ► Risco



### CNPJ

30.618.601/0001-23

### Patrimônio líquido

R\$ 332.054.390,53

### Patrimônio líquido médio<sup>1</sup>

R\$ 317.521.399,04

### Valor da cota em (30/07/2021)

1,1132578

### Data de início

28/09/2018

### Taxa de Administração

0,25% a.a

### Taxa de Performance

20% sobre o que exceder 104% do CDI

### Aplicação | Emissão de Cotas

D+0 Fechamento

Horário limite para aplicação: 15h30

### Resgate | Pagamento

D+30 Fechamento | D+31

Horário limite para resgate: 15h30

### Classificação

Renda Fixa

Duração Livre

### Tributação<sup>2</sup>

Segue tributação de fundos de Longo Prazo

### Administrador

BTG Pactual Serviços Financeiros S.A.

Praia de Botafogo, 501

5º andar - Torre Corcovado | Botafogo

Rio de Janeiro - RJ | 22250-040

t +55 21 3262 9600

ol-middle-institucionais@btgpactual.com

### Custodiante

Banco BTG Pactual S.A.

### Gestor Estratégico

InvestCoop Asset Management

Alameda Ministro Rocha Azevedo, 346

5º andar | Jardim Paulista

São Paulo - SP | 01419-001

t + 55 11 3265 9176

atendimento@investcoop.com.br

### Gestor Tático

BTG Pactual Asset Management S.A. DTVM

Praia de Botafogo, 501

5º andar - Torre Corcovado | Botafogo

Rio de Janeiro - RJ | 22250-040

t +55 21 3262 4902

t +55 11 3383 2073

ol-institucionais@btgpactual.com

www.btgpactual.com

Signatory of:



<sup>1</sup>Valor da média aritmética da soma do patrimônio líquido apurado no último dia útil de cada mês, nos 12 (doze) meses anteriores ou do início do fundo, quando couber. <sup>2</sup>Não há obrigação de que este fundo siga o tratamento tributário para fundos de longo prazo. Utiliza-se como metodologia para o cálculo de rentabilidade, as últimas cotas dos meses de referência dos períodos. <sup>3</sup>Percentuais negativos em relação ao CDI não são apresentados nessa lâmina de rentabilidade. Leia o formulário de informações complementares, a lâmina de informações essenciais, se houver, e o regulamento antes de investir. Rentabilidade passada não representa garantia de rentabilidade futura. Fundos de investimento não contam com a garantia do administrador, do gestor, de qualquer mecanismo de seguro ou Fundo Garantidor de Crédito - FGC. As informações contidas nesse material são de caráter exclusivamente informativo. O BTG Pactual e a Invescoop não se responsabilizam por ganhos ou perdas consequentes do uso deste informativo. Supervisão e fiscalização: CVM (<http://www.cvm.gov.br>).