

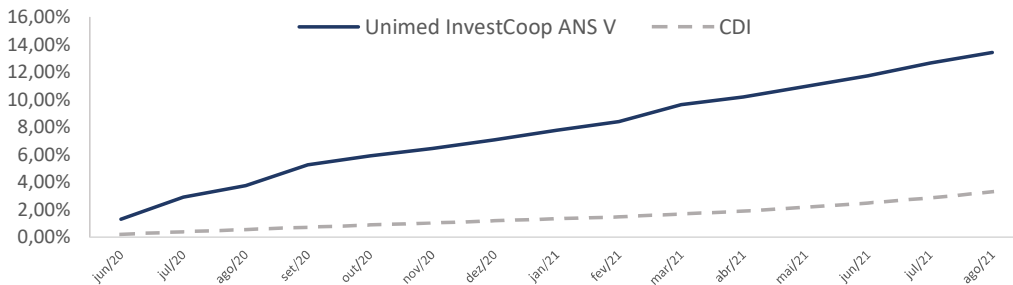
## Objetivo e Política de investimento

O objetivo do FUNDO é aplicar, no mínimo, 80% (oitenta por cento) de seus recursos em ativos financeiros de renda fixa relacionados diretamente, ou sintetizados via derivativos, ao fator de risco que dá nome à classe, observado que a rentabilidade do FUNDO será impactada pelos custos e despesas do FUNDO, inclusive taxa de administração.

## Público Alvo

O FUNDO é dedicado ao setor de saúde complementar e destina-se, exclusivamente, à aplicação de investidores qualificados, assim considerados nos termos da regulamentação aplicável, que sejam: (i) operadoras de planos de saúde devidamente registradas perante a Agência Nacional de Saúde Suplementar ("ANS"), que sejam parte do Sistema Unimed ou sejam a ele vinculadas; ou (ii) fundos de investimento destinados exclusivamente aos investidores referidos no item (i) acima ("Cotista" ou "Cotistas").

## Rentabilidade

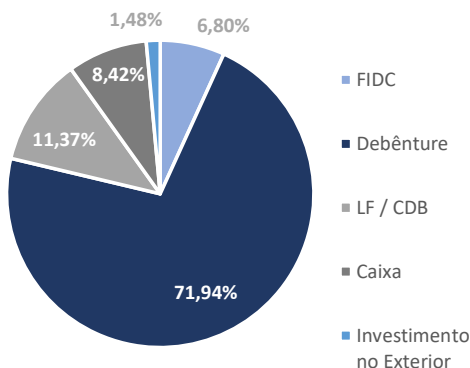


## Retornos mensais

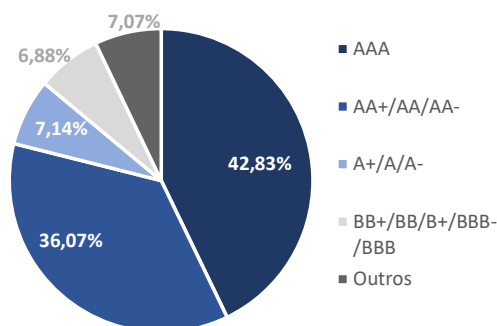
	Jan	Fev	Mar	Abr	Mai	Jun <sup>3</sup>	Jul	Ago	Set	Out	Nov	Dez	Ano	Desde início
<b>2020</b>														
Fundo						1,31%	1,58%	0,82%	1,47%	0,45%	0,46%	0,33%	6,59%	6,59%
%CDI						829,9%	813,0%	507,5%	934,2%	288,7%	308,4%	198,2%	574,3%	574,3%
<b>2021</b>														
Fundo	0,64%	0,58%	1,15%	0,52%	0,68%	0,70%	0,84%	0,68%					5,94%	12,9%
%CDI	429,1%	433,7%	579,6%	252,2%	254,7%	229,1%	235,0%	161,2%					288,6%	400,0%

<sup>3</sup> Fundo iniciou em 05/06/2020

## Tipos de ativos



## Rating dos ativos



## Risco



### CNPJ

35.001.422/0001-23

### Patrimônio líquido

R\$ 182.391.849,98

### Patrimônio líquido médio<sup>1</sup>

R\$ 109.662.276,87

### Valor da cota em (31/08/2021)

1,1292395

### Data de início

05/06/2020

### Taxa de Administração

0,50% a.a

### Taxa de Performance

20% sobre o que exceder 104% do CDI

### Aplicação | Emissão de Cotas

D+0 Fechamento

Horário limite para aplicação: 15h30

(cheque ou DOC, TED mediante consulta à administradora)

### Resgate | Pagamento

D+60 Fechamento | D+61

Horário limite para resgate: 15h30

(cheque ou DOC, TED mediante consulta à administradora)

### Classificação

Renda Fixa

Duração Livre

### Tributação<sup>2</sup>

Segue tributação de fundos de Longo Prazo

### Administrador

BTG Pactual Serviços Financeiros S.A.

Praia de Botafogo, 501

5º andar - Torre Corcovado | Botafogo

Rio de Janeiro - RJ | 22250-040

t +55 21 3262 9600

ol-middle-institucionais@btgpactual.com

### Custodiante

Banco BTG Pactual S.A.

### Gestor Estratégico

InvestCoop Asset Management

Alameda Ministro Rocha Azevedo, 346

5º andar | Jardim Paulista

São Paulo - SP | 01419-001

t + 55 11 3265 9176

atendimento@investcoop.com.br

### Gestor Tático

BTG Pactual Asset Management S.A. DTVM

Praia de Botafogo, 501

5º andar - Torre Corcovado | Botafogo

Rio de Janeiro - RJ | 22250-040

t +55 21 3262 4902

t +55 11 3383 2073

ol-institucionais@btgpactual.com

www.btgpactual.com

Signatory of:



<sup>1</sup>Valor da média aritmética da soma do patrimônio líquido apurado no último dia útil de cada mês, nos 12 (doze) meses anteriores ou do início do fundo, quando couber. <sup>2</sup>Não há obrigação de que este fundo siga o tratamento tributário para fundos de longo prazo. Utiliza-se como metodologia para o cálculo de rentabilidade, as últimas cotas dos meses de referência dos períodos. <sup>3</sup>Percentuais negativos em relação ao CDI não são apresentados nessa lâmina de rentabilidade. Leia o formulário de informações complementares, a lâmina de informações essenciais, se houver, e o regulamento antes de investir. Rentabilidade passada não representa garantia de rentabilidade futura. Fundos de investimento não contam com a garantia do administrador, do gestor, de qualquer mecanismo de seguro ou Fundo Garantidor de Crédito – FGC. As informações contidas nesse material são de caráter exclusivamente informativo. O BTG Pactual e a Invescoop não se responsabilizam por ganhos ou perdas consequentes do uso deste informativo. Supervisão e fiscalização: CVM (<http://www.cvm.gov.br>).