

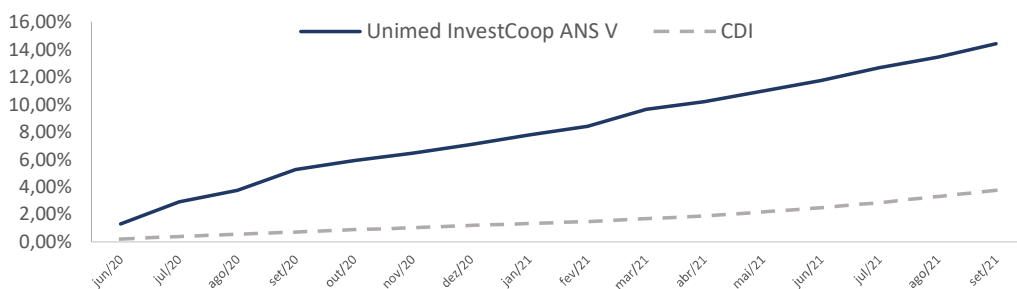
► **Objetivo e Política de investimento**

O objetivo do FUNDO é aplicar, no mínimo, 80% (oitenta por cento) de seus recursos em ativos financeiros de renda fixa relacionados diretamente, ou sintetizados via derivativos, ao fator de risco que dá nome à classe, observado que a rentabilidade do FUNDO será impactada pelos custos e despesas do FUNDO, inclusive taxa de administração.

► **Público Alvo**

O FUNDO é dedicado ao setor de saúde suplementar e destina-se, exclusivamente, à aplicação de investidores qualificados, assim considerados nos termos da regulamentação aplicável, que sejam: (i) operadoras de planos de saúde devidamente registradas perante a Agência Nacional de Saúde Suplementar (“ANS”), que sejam parte do Sistema Unimed ou sejam a ele vinculadas; ou (ii) fundos de investimento destinados exclusivamente aos investidores referidos no item (i) acima (“Cotista” ou “Cotistas”).

► **Rentabilidade**

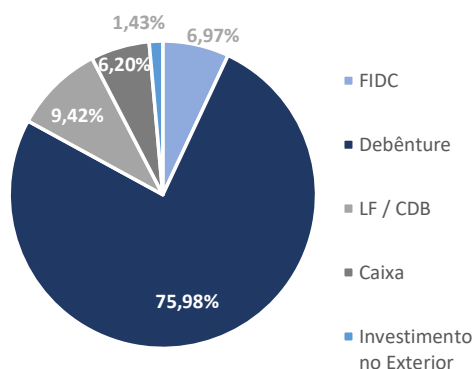


► **Retornos mensais**

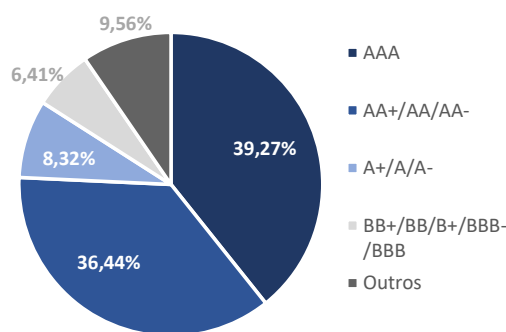
	Jan	Fev	Mar	Abr	Mai	Jun ³	Jul	Ago	Set	Out	Nov	Dez	Ano	Desde início
2020														
Fundo						1,31%	1,58%	0,82%	1,47%	0,45%	0,46%	0,33%	6,59%	6,59%
%CDI						829,9%	813,0%	507,5%	934,2%	288,7%	308,4%	198,2%	574,3%	574,3%
2021														
Fundo	0,64%	0,58%	1,15%	0,52%	0,68%	0,70%	0,84%	0,68%	0,86%				6,86%	13,9%
%CDI	429,1%	433,7%	579,6%	252,2%	254,7%	229,1%	235,0%	161,2%	196,8%				273,5%	377,3%

³ Fundo iniciou em 05/06/2020

► **Tipos de ativos**



► **Rating dos ativos**



► **Fator Ponderado de Risco - Setembro/21 - 91,06%**

► **Risco**



¹Valor da média aritmética da soma do patrimônio líquido apurado no último dia útil de cada mês, nos 12 (doze) meses anteriores ou do início do fundo, quando couber. ²Não há obrigação de que este fundo siga o tratamento tributário para fundos de longo prazo. Utiliza-se como metodologia para o cálculo de rentabilidade, as últimas cotas dos meses de referência dos períodos. ³Percentuais negativos em relação ao CDI não são apresentados nessa lâmina de rentabilidade. Leia o formulário de informações complementares, a lâmina de informações essenciais, se houver, e o regulamento antes de investir. Rentabilidade passada não representa garantia de rentabilidade futura. Fundos de investimento não contam com a garantia do administrador, do gestor, de qualquer mecanismo de seguro ou Fundo Garantidor de Crédito – FGC. As informações contidas nesse material são de caráter exclusivamente informativo. O BTGP Pactual e a Investcoop não se responsabilizam por ganhos ou perdas consequentes do uso deste informativo. Supervisão e fiscalização: CVM (<http://www.cvm.gov.br>).

CNPJ
35.001.422/0001-23

Patrimônio líquido
R\$ 194.528.457,64

Patrimônio líquido médio¹
R\$ 120.128.951,08

Valor da cota em (30/09/2021)
1,1389789

Data de início
05/06/2020

Taxa de Administração
0,50% a.a

Taxa de Performance
20% sobre o que exceder 104% do CDI

Aplicação | Emissão de Cotas
D+0 Fechamento
Horário limite para aplicação: 15h30
(cheque ou DOC, TED mediante consulta à administradora)

Resgate | Pagamento
D+60 Fechamento | D+61
Horário limite para resgate: 15h30
(cheque ou DOC, TED mediante consulta à administradora)

Classificação
Renda Fixa
Duração Livre

Tributação²
Segue tributação de fundos de Longo Prazo

Administrador
BTGP Pactual Serviços Financeiros S.A.
Praia de Botafogo, 501
5º andar - Torre Corcovado | Botafogo
Rio de Janeiro - RJ | 22250-040
t +55 21 3262 9600
ol-middle-institucionais@btgpactual.com

Custodiante
Banco BTGP Pactual S.A.

Gestor Estratégico
InvestCoop Asset Management
Alameda Ministro Rocha Azevedo, 346
5º andar | Jardim Paulista
São Paulo - SP | 01419-001
t + 55 11 3265 9176
atendimento@investcoop.com.br

Gestor Tático
BTGP Pactual Asset Management S.A. DTVM
Praia de Botafogo, 501
5º andar - Torre Corcovado | Botafogo
Rio de Janeiro - RJ | 22250-040
t +55 21 3262 4902
t +55 11 3383 2073
ol-institucionais@btgpactual.com
www.btgpactual.com

Signatory of:

