

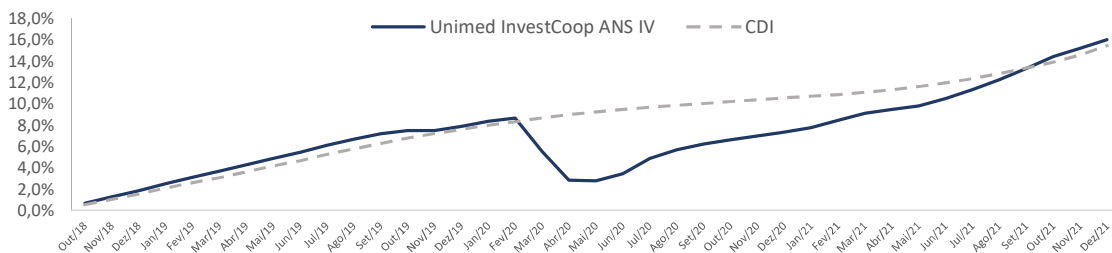
▶ **Objetivo e Política de investimento**

O fundo tem como objetivo manter uma gestão ativa nos mercados de renda fixa crédito privado, mantendo um perfil de atuação conservador.

▶ **Público Alvo**

O fundo é dedicado ao setor de saúde suplementar e se destina, exclusivamente, à aplicação dos recursos das provisões técnicas de participantes do setor de saúde suplementar, classificados como qualificados, que estejam devidamente registrados na Agência Nacional de Saúde e que façam parte do Sistema Unimed.

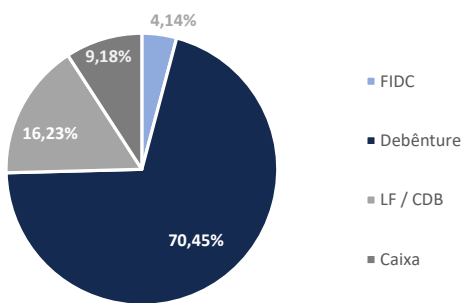
▶ **Rentabilidade**



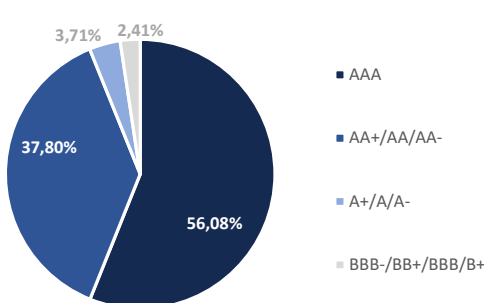
▶ **Retornos mensais**

	Jan	Fev	Mar ³	Abr	Mai	Jun	Jul	Ago	Set	Out	Nov	Dez	Ano	Desde início
2018														
Fundo	-	-	-	-	-	-	-	-	-	0,68%	0,57%	0,59%	1,85%	1,85%
%CDI	-	-	-	-	-	-	-	-	-	125,0%	115,1%	119,4%	120,2%	120,2%
2019														
Fundo	0,64%	0,60%	0,53%	0,58%	0,61%	0,52%	0,63%	0,53%	0,49%	0,26%	0,02%	0,34%	5,92%	7,88%
%CDI	118,6%	121,2%	112,8%	111,5%	113,1%	111,0%	111,0%	105,9%	105,1%	55,0%	5,5%	91,3%	99,2%	103,7%
2020														
Fundo	0,44%	0,29%	-2,88%	-2,58%	-0,05%	0,64%	1,39%	0,80%	0,51%	0,37%	0,33%	0,33%	-0,51%	7,33%
%CDI	117,5%	98,4%	-	-	-	295,6%	714,8%	496,4%	323,7%	236,2%	219,2%	198,1%	-18,4%	69,3%
2021														
Fundo	0,40%	0,62%	0,62%	0,33%	0,28%	0,64%	0,79%	0,83%	0,95%	0,96%	0,68%	0,72%	8,09%	16,01%
%CDI	267,1%	463,7%	310,6%	159,4%	103,6%	208,6%	220,8%	195,1%	215,8%	200,5%	115,7%	94,6%	184,0%	103,7%

▶ **Tipos de ativos**



▶ **Rating dos ativos**



▶ **Fator Ponderado de Risco - Dezembro/21 - 84,66%**

▶ **Risco**



¹Valor da média aritmética da soma do patrimônio líquido apurado no último dia útil de cada mês, nos 12 (doze) meses anteriores ou do início do fundo, quando couber. ²Não há obrigação de que este fundo siga o tratamento tributário para fundos de longo prazo. Utiliza-se como metodologia para o cálculo de rentabilidade, as últimas cotas dos meses de referência dos períodos. ³Percentuais negativos em relação ao CDI não são apresentados nessa lâmina de rentabilidade. Leia o formulário de informações complementares, a lâmina de informações essenciais, se houver, e o regulamento antes de investir. Rentabilidade passada não representa garantia de rentabilidade futura. Fundos de investimento não contam com a garantia do administrador, do gestor, de qualquer mecanismo de seguro ou Fundo Garantidor de Crédito – FGC. As informações contidas nesse material são de caráter exclusivamente informativo. O BTG Pactual e a InvestCoop não se responsabilizam por ganhos ou perdas consequentes do uso deste informativo. Supervisão e fiscalização: CVM (<http://www.cvm.gov.br>).

CNPJ
30.618.601/0001-23

Patrimônio líquido
R\$ 312.625.581,63

Patrimônio líquido médio¹
R\$ 314.984.144,35

Valor da cota em (31/12/2021)
1,1600816

Data de início
28/09/2018

Taxa de Administração
0,25% a.a

Taxa de Performance
20% sobre o que exceder 104% do CDI

Aplicação | Emissão de Cotas
D+0 Fechamento
Horário limite para aplicação: 15h30

Resgate | Pagamento
D+30 Fechamento | D+31
Horário limite para resgate: 15h30

Classificação
Renda Fixa
Duração Livre

Tributação²
Segue tributação de fundos de Longo Prazo

Administrador
BTG Pactual Serviços Financeiros S.A.
Praia de Botafogo, 501
5º andar - Torre Corcovado | Botafogo
Rio de Janeiro - RJ | 22250-040
t +55 21 3262 9600
ol-middle-institucionais@btgpactual.com

Custodiante
Banco BTG Pactual S.A.

Gestor Estratégico
InvestCoop Asset Management
Alameda Ministro Rocha Azevedo, 346
5º andar | Jardim Paulista
São Paulo - SP | 01419-001
t +55 11 3265 9176
atendimento@investcoop.com.br

Gestor Tático
BTG Pactual Asset Management S.A. DTVM
Praia de Botafogo, 501
5º andar - Torre Corcovado | Botafogo
Rio de Janeiro - RJ | 22250-040
t +55 21 3262 4902
t +55 11 3383 2073
ol-institucionais@btgpactual.com
www.btgpactual.com

Signatory of:

