

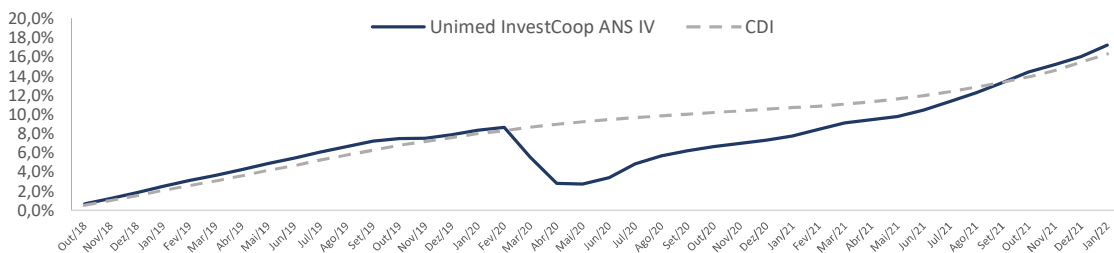
## Objetivo e Política de investimento

O fundo tem como objetivo manter uma gestão ativa nos mercados de renda fixa crédito privado, mantendo um perfil de atuação conservador.

## Público Alvo

O fundo é dedicado ao setor de saúde suplementar e se destina, exclusivamente, à aplicação dos recursos das provisões técnicas de participantes do setor de saúde suplementar, classificados como qualificados, que estejam devidamente registrados na Agência Nacional de Saúde e que façam parte do Sistema Unimed.

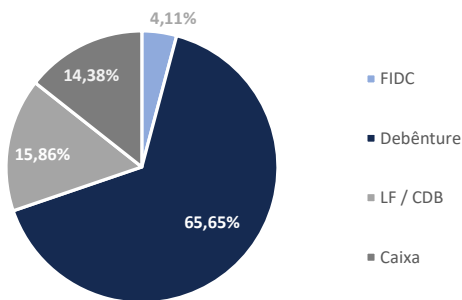
## Rentabilidade



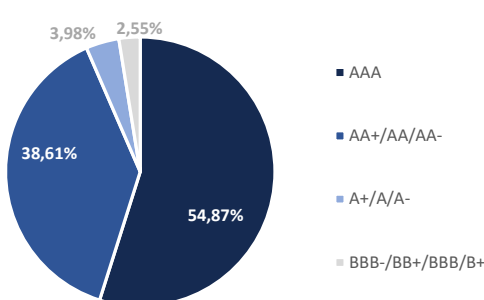
## Retornos mensais

	Jan	Fev	Mar <sup>3</sup>	Abr	Mai	Jun	Jul	Ago	Set	Out	Nov	Dez	Ano	Desde início
<b>2018</b>														
Fundo	-	-	-	-	-	-	-	-	-	0,68%	0,57%	0,59%	1,85%	1,85%
%CDI	-	-	-	-	-	-	-	-	-	125,0%	115,1%	119,4%	120,2%	120,2%
<b>2019</b>														
Fundo	0,64%	0,60%	0,53%	0,58%	0,61%	0,52%	0,63%	0,53%	0,49%	0,26%	0,02%	0,34%	5,92%	7,88%
%CDI	118,6%	121,2%	112,8%	111,5%	113,1%	111,0%	111,0%	105,9%	105,1%	55,0%	5,5%	91,3%	99,2%	103,7%
<b>2020</b>														
Fundo	0,44%	0,29%	-2,88%	-2,58%	-0,05%	0,64%	1,39%	0,80%	0,51%	0,37%	0,33%	0,33%	-0,51%	7,33%
%CDI	117,5%	98,4%	-	-	-	295,5%	714,8%	496,4%	323,7%	236,2%	219,2%	198,1%	-	69,3%
<b>2021</b>														
Fundo	0,40%	0,62%	0,62%	0,33%	0,28%	0,64%	0,79%	0,83%	0,95%	0,96%	0,68%	0,72%	8,09%	16,01%
%CDI	267,1%	463,7%	310,7%	159,4%	103,6%	208,6%	220,8%	195,1%	215,8%	200,5%	115,7%	94,6%	184,0%	103,7%
<b>2022</b>														
Fundo	1,03%												1,03%	17,20%
%CDI	140,2%												140,2%	105,6%

## Tipos de ativos



## Rating dos ativos



## Risco



CNPJ  
30.618.601/0001-23

Patrimônio líquido  
R\$ 315.748.321,06

Patrimônio líquido médio<sup>1</sup>  
R\$ 315.044.380,54

Valor da cota em (31/01/2022)  
1,1719946

Data de início  
28/09/2018

Taxa de Administração  
0,25% a.a

Taxa de Performance  
20% sobre o que exceder 104% do CDI

Aplicação | Emissão de Cotas  
D+0 Fechamento  
Horário limite para aplicação: 15h30

Resgate | Pagamento  
D+30 Fechamento | D+31  
Horário limite para resgate: 15h30

Classificação  
Renda Fixa  
Duração Livre

Tributação<sup>2</sup>  
Segue tributação de fundos de Longo Prazo

Administrador  
BTG Pactual Serviços Financeiros S.A.  
Praia de Botafogo, 501  
5º andar - Torre Corcovado | Botafogo  
Rio de Janeiro - RJ | 22250-040  
t +55 21 3262 9600  
ol-middle-institucionais@btgpactual.com

Custodiante  
Banco BTG Pactual S.A.

Gestor Estratégico  
InvestCoop Asset Management  
Alameda Ministro Rocha Azevedo, 346  
5º andar | Jardim Paulista  
São Paulo - SP | 01419-001  
t +55 11 3265 9176  
atendimento@investcoop.com.br

Gestor Tático  
BTG Pactual Asset Management S.A. DTVM  
Praia de Botafogo, 501  
5º andar - Torre Corcovado | Botafogo  
Rio de Janeiro - RJ | 22250-040  
t +55 21 3262 4902  
t +55 11 3383 2073  
ol-institucionais@btgpactual.com  
www.btgpactual.com

Signatory of:



<sup>1</sup>Valor da média aritmética da soma do patrimônio líquido apurado no último dia útil de cada mês, nos 12 (doze) meses anteriores ou do início do fundo, quando couber. <sup>2</sup>Não há obrigação de que este fundo siga o tratamento tributário para fundos de longo prazo. Utiliza-se como metodologia para o cálculo de rentabilidade, as últimas cotas dos meses de referência dos períodos. <sup>3</sup>Percentuais negativos em relação ao CDI não são apresentados nessa lâmina de rentabilidade. Leia o formulário de informações complementares, a lâmina de informações essenciais, se houver, e o regulamento antes de investir. Rentabilidade passada não representa garantia de rentabilidade futura. Fundos de investimento não contam com a garantia do administrador, do gestor, de qualquer mecanismo de seguro ou Fundo Garantidor de Crédito - FGC. As informações contidas nesse material são de caráter exclusivamente informativo. O BTG Pactual e a InvestCoop não se responsabilizam por ganhos ou perdas consequentes do uso deste informativo. Supervisão e fiscalização: CVM (<http://www.cvm.gov.br>).