

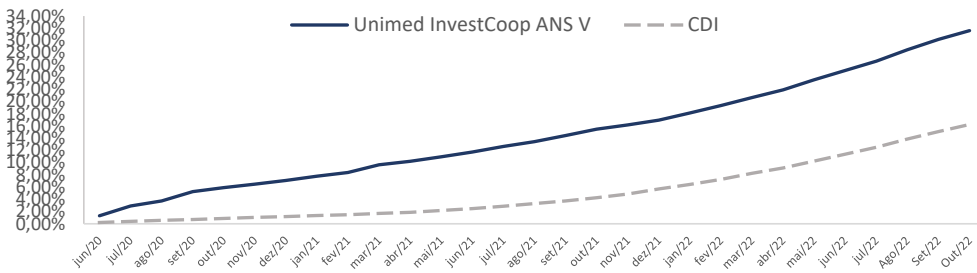
► **Objetivo e Política de investimento**

O objetivo do FUNDO é aplicar, no mínimo, 80% (oitenta por cento) de seus recursos em ativos financeiros de renda fixa relacionados diretamente, ou sintetizados via derivativos, ao fator de risco que dá nome à classe, observado que a rentabilidade do FUNDO será impactada pelos custos e despesas do FUNDO, inclusive taxa de administração.

► **Público Alvo**

O FUNDO é dedicado ao setor de saúde complementar e destina-se, exclusivamente, à aplicação de investidores qualificados, assim considerados nos termos da regulamentação aplicável, que sejam: (i) operadoras de planos de saúde devidamente registradas perante a Agência Nacional de Saúde Suplementar (“ANS”), que sejam parte do Sistema Unimed ou sejam a ele vinculadas; ou (ii) fundos de investimento destinados exclusivamente aos investidores referidos no item (i) acima (“Cotista” ou “Cotistas”).

► **Rentabilidade**

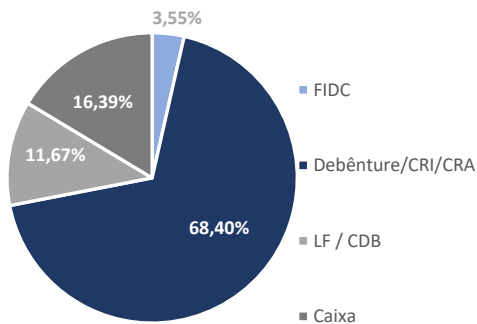


► **Retornos mensais**

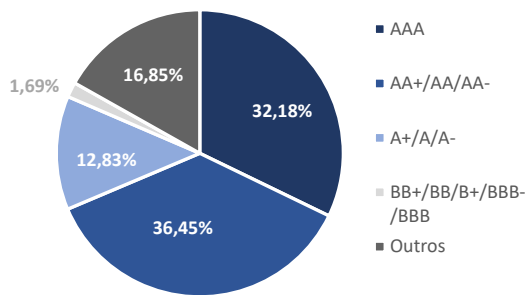
|             | Jan           | Fev           | Mar           | Abr           | Mai           | Jun <sup>3</sup> | Jul           | Ago           | Set           | Out           | Nov           | Dez           | Ano           | Desde início  |
|-------------|---------------|---------------|---------------|---------------|---------------|------------------|---------------|---------------|---------------|---------------|---------------|---------------|---------------|---------------|
| <b>2020</b> |               |               |               |               |               | 1,31%            | 1,58%         | 0,82%         | 1,47%         | 0,45%         | 0,46%         | 0,33%         | 6,59%         | 6,59%         |
| <b>%CDI</b> |               |               |               |               |               | <b>829,9%</b>    | <b>813,0%</b> | <b>507,5%</b> | <b>934,2%</b> | <b>288,7%</b> | <b>308,4%</b> | <b>198,2%</b> | <b>574,3%</b> | <b>574,3%</b> |
| <b>2021</b> | 0,64%         | 0,58%         | 1,15%         | 0,52%         | 0,68%         | 0,70%            | 0,84%         | 0,68%         | 0,86%         | 0,93%         | 0,59%         | 0,71%         | 9,25%         | 16,4%         |
| <b>%CDI</b> | <b>429,1%</b> | <b>433,7%</b> | <b>579,7%</b> | <b>252,2%</b> | <b>254,6%</b> | <b>229,1%</b>    | <b>235,0%</b> | <b>161,2%</b> | <b>196,8%</b> | <b>193,6%</b> | <b>100,1%</b> | <b>92,6%</b>  | <b>210,5%</b> | <b>294,1%</b> |
| <b>2022</b> | 1,00%         | 1,00%         | 1,11%         | 1,04%         | 1,37%         | 1,23%            | 1,20%         | 1,47%         | 1,32%         | 1,11%         |               |               | 12,51%        | 31,0%         |
| <b>%CDI</b> | <b>137,0%</b> | <b>133,7%</b> | <b>120,4%</b> | <b>124,7%</b> | <b>132,6%</b> | <b>121,6%</b>    | <b>116,2%</b> | <b>126,1%</b> | <b>123,2%</b> | <b>108,4%</b> |               |               | <b>125,1%</b> | <b>192,0%</b> |

<sup>3</sup> Fundo iniciou em 05/06/2020

► **Tipos de ativos**



► **Rating dos ativos**



► **Risco**



**CNPJ**

35.001.422/0001-66

**Patrimônio líquido**  
R\$ 941.786.742,37

**Patrimônio líquido médio<sup>1</sup>**  
R\$ 667.769.825,50

**Valor da cota em (31/10/2022)**  
1,3102

**Data de início**  
05/06/2020

**Taxa de Administração**  
0,40% a.a

**Taxa de Performance**  
20% sobre o que exceder 104% do CDI

**Aplicação | Emissão de Cotas**  
D+0 Fechamento  
Horário limite para aplicação: 15h30  
(cheque ou DOC, TED mediante consulta à administradora)

**Resgate | Pagamento**  
D+60 Fechamento | D+61  
Horário limite para resgate: 15h30  
(cheque ou DOC, TED mediante consulta à administradora)

**Classificação**  
Renda Fixa  
Duração Livre

**Tributação<sup>2</sup>**  
Segue tributação de fundos de Longo Prazo

**Administrador**  
BTG Pactual Serviços Financeiros S.A.  
Praia de Botafogo, 501  
5º andar - Torre Corcovado | Botafogo  
Rio de Janeiro - RJ | 22250-040  
t +55 21 3262 9600  
ol-middle-institucionais@btgpactual.com

**Custodiante**  
Banco BTG Pactual S.A.

**Gestor Estratégico**  
InvestCoop Asset Management  
Alameda Ministro Rocha Azevedo, 346  
5º andar | Jardim Paulista  
São Paulo - SP | 01419-001  
t + 55 11 3265 9176  
atendimento@investcoop.com.br

**Gestor Tático**  
BTG Pactual Asset Management S.A. DTVM  
Praia de Botafogo, 501  
5º andar - Torre Corcovado | Botafogo  
Rio de Janeiro - RJ | 22250-040  
t +55 21 3262 4902  
t +55 11 3383 2073  
ol-institucionais@btgpactual.com  
www.btgpactual.com

Signatory of:



<sup>1</sup>Valor da média aritmética da soma do patrimônio líquido apurado no último dia útil de cada mês, nos 12 (doze) meses anteriores ou do início do fundo, quando couber. <sup>2</sup>Não há obrigação de que este fundo siga o tratamento tributário para fundos de longo prazo. Utiliza-se como metodologia para o cálculo de rentabilidade, as últimas cotas dos meses de referência dos períodos. <sup>3</sup>Percentuais negativos em relação ao CDI não são apresentados nessa lâmina de rentabilidade. Leia o formulário de informações complementares, a lâmina de informações essenciais, se houver, e o regulamento antes de investir. Rentabilidade passada não representa garantia de rentabilidade futura. Fundos de investimento não contam com a garantia do administrador, do gestor, de qualquer mecanismo de seguro ou Fundo Garantidor de Crédito – FGC. As informações contidas nesse material são de caráter exclusivamente informativo. O BTG Pactual e a Invescoop não se responsabilizam por ganhos ou perdas consequentes do uso deste informativo. Supervisão e fiscalização: CVM (<http://www.cvm.gov.br>).