

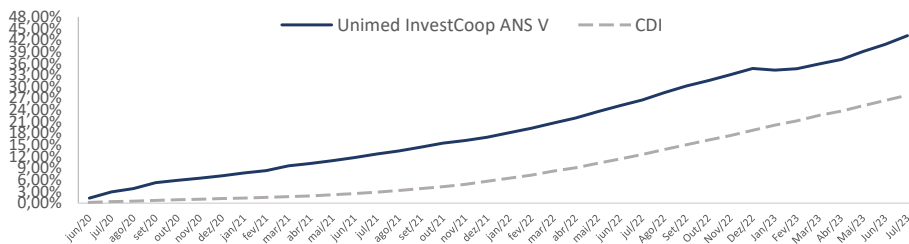
► Objetivo e Política de investimento

O objetivo do FUNDO é aplicar, no mínimo, 80% (oitenta por cento) de seus recursos em ativos financeiros de renda fixa relacionados diretamente, ou sintetizados via derivativos, ao fator de risco que dá nome à classe, observado que a rentabilidade do FUNDO será impactada pelos custos e despesas do FUNDO, inclusive taxa de administração.

► Público Alvo

O FUNDO é dedicado ao setor de saúde suplementar e destina-se, exclusivamente, à aplicação de investidores qualificados, assim considerados nos termos da regulamentação aplicável, que sejam: (i) operadoras de planos de saúde devidamente registradas perante a Agência Nacional de Saúde Suplementar (“ANS”), que sejam parte do Sistema Unimed ou sejam a ele vinculadas; ou (ii) fundos de investimento destinados exclusivamente aos investidores referidos no item (i) acima (“Cotista” ou “Cotistas”).

► Rentabilidade



► Retornos mensais

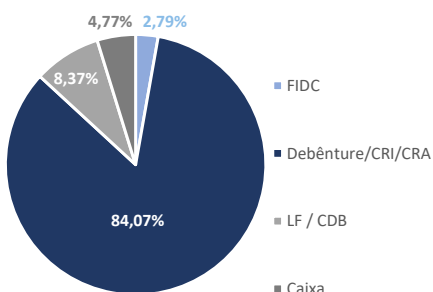
| | Jan | Fev | Mar | Abr | Mai | Jun ³ | Jul | Ago | Set | Out | Nov | Dez | Ano | Desde início |
|-------------|--------|--------|--------|--------|--------|------------------|--------|--------|--------|--------|--------|--------|--------|--------------|
| 2020 | | | | | | 1,31% | 1,58% | 0,82% | 1,47% | 0,45% | 0,46% | 0,33% | 6,59% | 6,59% |
| %CDI | | | | | | 829,9% | 813,0% | 507,5% | 934,2% | 288,7% | 308,4% | 198,2% | 574,3% | 574,3% |
| 2021 | 0,64% | 0,58% | 1,15% | 0,52% | 0,68% | 0,70% | 0,84% | 0,68% | 0,86% | 0,93% | 0,59% | 0,71% | 9,25% | 16,4% |
| %CDI | 429,1% | 433,7% | 579,7% | 252,2% | 254,6% | 229,1% | 235,0% | 161,2% | 196,8% | 193,6% | 100,1% | 92,6% | 210,5% | 294,1% |
| 2022 | 1,00% | 1,00% | 1,11% | 1,04% | 1,37% | 1,23% | 1,20% | 1,47% | 1,32% | 1,11% | 1,12% | 1,21% | 15,15% | 34,1% |
| %CDI | 137,0% | 133,7% | 120,4% | 124,7% | 132,6% | 121,6% | 116,2% | 126,1% | 123,2% | 108,4% | 110,1% | 107,6% | 122,5% | 182,7% |
| 2023 | -0,30% | 0,24% | 0,95% | 0,85% | 1,49% | 1,33% | 1,58% | | | | | | 6,28% | 42,5% |
| %CDI | - | 25,7% | 80,8% | 93,0% | 132,3% | 124,0% | 147,3% | | | | | | 82,3% | 153,4% |

³ Fundo iniciou em 05/06/2020

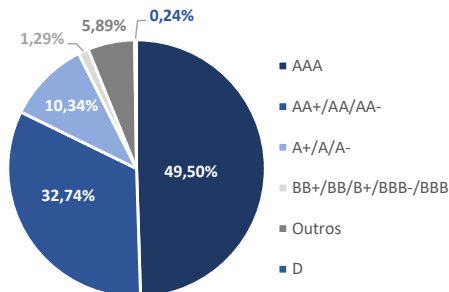
► Informações adicionais

| | % Acumulado | % do CDI |
|------------------|-------------|----------|
| Últimos 12 meses | 13,1% | 96,3% |
| Últimos 24 meses | 27,1% | 111,6% |
| Últimos 36 meses | 38,5% | 141,1% |

► Tipos de ativos



► Rating dos ativos



► Risco



CNPJ
35.001.422/0001-66

Patrimônio líquido
R\$ 1.067.089.836,26

Patrimônio líquido médio¹
R\$ 980.230.072,47

Valor da cota em (31/07/2023)
1,4252

Data de início
05/06/2020

Taxa de Administração
0,40% a.a

Taxa de Performance
20% sobre o que exceder 104% do CDI

Aplicação | Emissão de Cotas
D+0 Fechamento
Horário limite para aplicação: 15h30
(cheque ou DOC, TED mediante consulta à administradora)

Resgate | Pagamento
D+60 Fechamento | D+61
Horário limite para resgate: 15h30
(cheque ou DOC, TED mediante consulta à administradora)

Classificação
Renda Fixa
Duração Livre

Tributação²
Segue tributação de fundos de Longo Prazo

Administrador
BTG Pactual Serviços Financeiros S.A.
Praia de Botafogo, 501
5º andar - Torre Corcovado | Botafogo
Rio de Janeiro - RJ | 22250-040
t +55 21 3262 9600
ol-middle-institucionais@btgpactual.com

Custodiante
Banco BTG Pactual S.A.

Gestor Estratégico
InvestCoop Asset Management
Alameda Ministro Rocha Azevedo, 346
5º andar | Jardim Paulista
São Paulo - SP | 01419-001
t + 55 11 3265 9176
atendimento@investcoop.com.br

Gestor Tático
BTG Pactual Asset Management S.A. DTVM
Praia de Botafogo, 501
5º andar - Torre Corcovado | Botafogo
Rio de Janeiro - RJ | 22250-040
t +55 21 3262 4902
t +55 11 3383 2073
ol-institucionais@btgpactual.com
www.btgpactual.com

Signatory of:

PRI Principles for Responsible Investment

ANBIMA
Autorregulação
Gestão de Recursos

¹Valor da média aritmética da soma do patrimônio líquido apurado no último dia útil de cada mês, nos 12 (doze) meses anteriores meses anteriores ou do início do fundo, quando couber. ²Não há obrigação de que este fundo siga o tratamento tributário para fundos de longo prazo. Utiliza-se como metodologia para o cálculo de rentabilidade, as últimas cotas dos meses de referência dos períodos. ³Porcentuais negativos em relação ao CDI não são apresentados nessa lâmina de rentabilidade. Leia o formulário de informações complementares, a lâmina de informações essenciais, se houver, e o regulamento antes de investir. Rentabilidade passada não representa garantia de rentabilidade futura. Fundos de investimento não contam com a garantia do administrador, do gestor, de qualquer mecanismo de seguro ou Fundo Garantidor de Crédito – FGC. As informações contidas nesse material são de caráter exclusivamente informativo. O BTG Pactual e a InvestCoop não se responsabilizam por ganhos ou perdas consequentes do uso deste informativo. Supervisão e fiscalização: CVM (<http://www.cvm.gov.br>).