

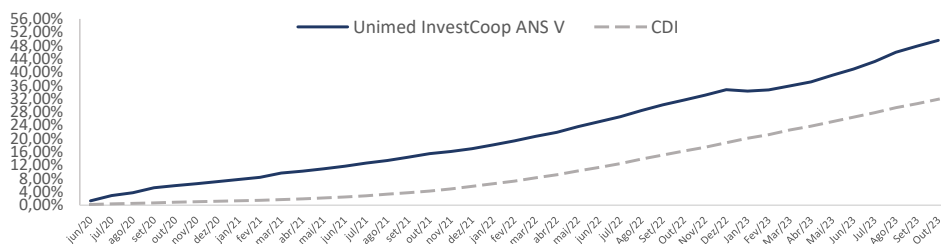
► **Objetivo e Política de investimento**

O objetivo do FUNDO é aplicar, no mínimo, 80% (oitenta por cento) de seus recursos em ativos financeiros de renda fixa relacionados diretamente, ou sintetizados via derivativos, ao fator de risco que dá nome à classe, observado que a rentabilidade do FUNDO será impactada pelos custos e despesas do FUNDO, inclusive taxa de administração.

► **Público Alvo**

O FUNDO é dedicado ao setor de saúde suplementar e destina-se, exclusivamente, à aplicação de investidores qualificados, assim considerados nos termos da regulamentação aplicável, que sejam: (i) operadoras de planos de saúde devidamente registradas perante a Agência Nacional de Saúde Suplementar (“ANS”), que sejam parte do Sistema Unimed ou sejam a ele vinculadas; ou (ii) fundos de investimento destinados exclusivamente aos investidores referidos no item (i) acima (“Cotista” ou “Cotistas”).

► **Rentabilidade**



► **Retornos mensais**

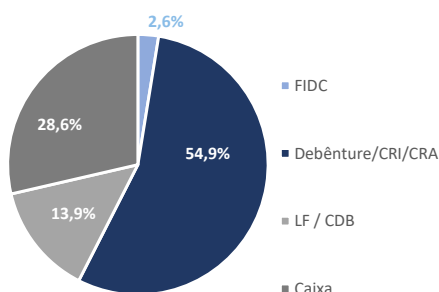
	Jan	Fev	Mar	Abr	Mai	Jun <sup>3</sup>	Jul	Ago	Set	Out	Nov	Dez	Ano	Desde início
<b>2020</b>						1,31%	1,58%	0,82%	1,47%	0,45%	0,46%	0,33%	6,59%	6,59%
<b>%CDI</b>						829,9%	813,0%	507,5%	934,2%	288,7%	308,4%	198,2%	574,3%	574,3%
<b>2021</b>	0,64%	0,58%	1,15%	0,52%	0,68%	0,70%	0,84%	0,68%	0,86%	0,93%	0,59%	0,71%	9,25%	16,4%
<b>%CDI</b>	429,1%	433,7%	579,7%	252,2%	254,6%	229,1%	235,0%	161,2%	196,8%	193,6%	100,1%	92,6%	210,5%	294,1%
<b>2022</b>	1,00%	1,00%	1,11%	1,04%	1,37%	1,23%	1,20%	1,47%	1,32%	1,11%	1,12%	1,21%	15,15%	34,1%
<b>%CDI</b>	137,0%	133,7%	120,4%	124,7%	132,6%	121,6%	116,2%	126,1%	123,2%	108,4%	110,1%	107,6%	122,5%	182,7%
<b>2023</b>	-0,30%	0,24%	0,95%	0,85%	1,49%	1,33%	1,58%	1,94%	1,31%	1,15%			11,03%	48,9%
<b>%CDI</b>	-	25,7%	80,8%	93,0%	132,3%	124,0%	147,3%	170,0%	134,4%	115,8%			100,1%	154,0%

<sup>3</sup> Fundo iniciou em 05/06/2020

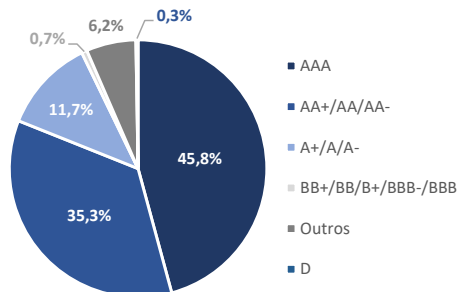
► **Informações adicionais**

	% Acumulado	% do CDI
Últimos 12 meses	13,6%	101,6%
Últimos 24 meses	29,5%	111,6%
Últimos 36 meses	40,8%	133,1%

► **Tipos de ativos**



► **Rating dos ativos**



► **Risco**



**CNPJ**  
35.001.422/0001-66

**Patrimônio líquido**  
R\$ 1.244.537.034,54

**Patrimônio líquido médio<sup>1</sup>**  
R\$ 1.045.577.815,37

**Valor da cota em (31/10/2023)**  
1,4895

**Data de início**  
05/06/2020

**Taxa de Administração**  
0,20% a.a

**Taxa de Gestão**  
0,20% a.a

**Taxa de Performance**  
20% sobre o que exceder 104% do CDI

**Aplicação | Emissão de Cotas**  
D+0 Fechamento  
Horário limite para aplicação: 15h30

**Resgate | Pagamento**  
D+60 Fechamento | D+61  
Horário limite para resgate: 15h30

**Classificação**  
Renda Fixa  
Duração Livre

**Tributação<sup>2</sup>**  
Segue tributação de fundos de Longo Prazo

**Administrador**  
BTG Pactual Serviços Financeiros S.A.  
Praia de Botafogo, 501  
5º andar - Torre Corcovado | Botafogo  
Rio de Janeiro - RJ | 22250-040  
t +55 21 3262 9600  
ol-middle-institucionais@btgpactual.com

**Custodiante**  
Banco BTG Pactual S.A.

**Gestor Estratégico**  
InvestCoop Asset Management  
Alameda Ministro Rocha Azevedo, 346  
5º andar | Jardim Paulista  
São Paulo - SP | 01419-001  
t +55 11 3265 9176  
atendimento@investcoop.com.br

**Gestor Tático**  
BTG Pactual Asset Management S.A. DTVM  
Praia de Botafogo, 501  
5º andar - Torre Corcovado | Botafogo  
Rio de Janeiro - RJ | 22250-040  
t +55 21 3262 4902  
t +55 11 3383 2073  
ol-institucionais@btgpactual.com  
www.btgpactual.com

Signatory of:



Principles for  
Responsible  
Investment



<sup>1</sup>Valor da média aritmética da soma do patrimônio líquido apurado no último dia útil de cada mês, nos 12 (doze) meses anteriores meses anteriores ou do início do fundo, quando couber. <sup>2</sup>Não há obrigação de que este fundo siga o tratamento tributário para fundos de longo prazo. Utiliza-se como metodologia para o cálculo de rentabilidade, as últimas cotas dos meses de referência dos períodos. <sup>3</sup>Percentuais negativos em relação ao CDI não são apresentados nessa lâmina de rentabilidade. Leia o formulário de informações complementares, a lâmina de informações essenciais, se houver, e o regulamento antes de investir. Rentabilidade passada não representa garantia de rentabilidade futura. Fundos de investimento não contam com a garantia do administrador, do gestor, de qualquer mecanismo de seguro ou Fundo Garantidor de Crédito – FGC. As informações contidas nesse material são de caráter exclusivamente informativo. O BTG Pactual e a Investcoop não se responsabilizam por ganhos ou perdas consequentes do uso deste informativo. Supervisão e fiscalização: CVM (<http://www.cvm.gov.br>).