

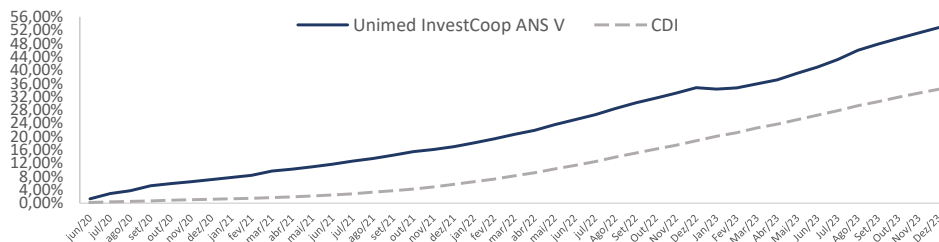
**Objetivo e Política de investimento**

O objetivo do FUNDO é aplicar, no mínimo, 80% (oitenta por cento) de seus recursos em ativos financeiros de renda fixa relacionados diretamente, ou sintetizados via derivativos, ao fator de risco que dá nome à classe, observado que a rentabilidade do FUNDO será impactada pelos custos e despesas do FUNDO, inclusive taxa de administração.

**Público Alvo**

O FUNDO é dedicado ao setor de saúde suplementar e destina-se, exclusivamente, à aplicação de investidores qualificados, assim considerados nos termos da regulamentação aplicável, que sejam: (i) operadoras de planos de saúde devidamente registradas perante a Agência Nacional de Saúde Suplementar (“ANS”), que sejam parte do Sistema Unimed ou sejam a ele vinculadas; ou (ii) fundos de investimento destinados exclusivamente aos investidores referidos no item (i) acima (“Cotista” ou “Cotistas”).

**Rentabilidade**



**Retornos mensais**

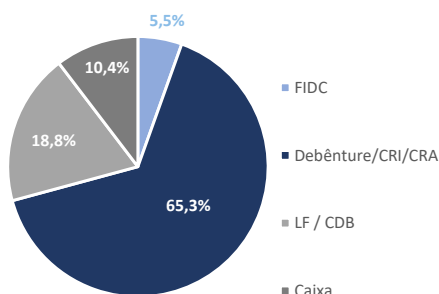
	Jan	Fev	Mar	Abr	Mai	Jun <sup>3</sup>	Jul	Ago	Set	Out	Nov	Dez	Ano	Desde início
<b>2020</b>						1,31%	1,58%	0,82%	1,47%	0,45%	0,46%	0,33%	6,59%	6,59%
<b>%CDI</b>						829,9%	813,0%	507,5%	934,2%	288,7%	308,4%	198,2%	574,3%	574,3%
<b>2021</b>	0,64%	0,58%	1,15%	0,52%	0,68%	0,70%	0,84%	0,68%	0,86%	0,93%	0,59%	0,71%	9,25%	16,4%
<b>%CDI</b>	429,1%	433,7%	579,7%	252,2%	254,6%	229,1%	235,0%	161,2%	196,8%	193,6%	100,1%	92,6%	210,5%	294,1%
<b>2022</b>	1,00%	1,00%	1,11%	1,04%	1,37%	1,23%	1,20%	1,47%	1,32%	1,11%	1,12%	1,21%	15,15%	34,1%
<b>%CDI</b>	137,0%	133,7%	120,4%	124,7%	132,6%	121,6%	116,2%	126,1%	123,2%	108,4%	110,1%	107,6%	122,5%	182,7%
<b>2023</b>	-0,30%	0,24%	0,95%	0,85%	1,49%	1,33%	1,58%	1,94%	1,31%	1,15%	1,09%	1,07%	13,44%	52,1%
<b>%CDI</b>	-	25,7%	80,8%	93,0%	132,3%	124,0%	147,3%	170,0%	134,4%	115,8%	118,6%	119,4%	103,0%	152,7%

<sup>3</sup> Fundo iniciou em 05/06/2020

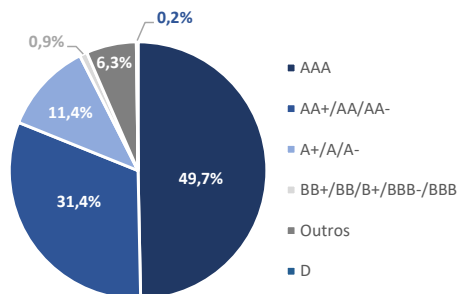
**Informações adicionais**

	% Acumulado	% do CDI
Últimos 12 meses	13,4%	103,0%
Últimos 24 meses	30,6%	113,3%
Últimos 36 meses	42,7%	130,9%

**Tipos de ativos**



**Rating dos ativos**



**Fator Ponderado de Risco - Dezembro/23 - 83,40%**

**Risco**



**CNPJ**  
35.001.422/0001-66

**Patrimônio líquido**  
R\$ 1.260.864.910,51

**Patrimônio líquido médio<sup>1</sup>**  
R\$ 1.093.428.750,22

**Valor da cota em (29/12/2023)**  
1,5212

**Data de início**  
05/06/2020

**Taxa de Administração**  
0,20% a.a

**Taxa de Gestão**  
0,20% a.a

**Taxa de Performance**  
20% sobre o que exceder 104% do CDI

**Aplicação | Emissão de Cotas**  
D+0 Fechamento  
Horário limite para aplicação: 15h30

**Resgate | Pagamento**  
D+60 Fechamento | D+61  
Horário limite para resgate: 15h30

**Classificação**  
Renda Fixa  
Duração Livre

**Tributação<sup>2</sup>**  
Segue tributação de fundos de Longo Prazo

**Administrador**  
BTG Pactual Serviços Financeiros S.A.  
Praia de Botafogo, 501  
5º andar - Torre Corcovado | Botafogo  
Rio de Janeiro - RJ | 22250-040  
t +55 21 3262 9600  
ol-middle-institucionais@btgpactual.com

**Custodiante**  
Banco BTG Pactual S.A.

**Gestor Estratégico**  
InvestCoop Asset Management  
Alameda Ministro Rocha Azevedo, 346  
5º andar | Jardim Paulista  
São Paulo - SP | 01419-001  
t +55 11 3265 9176  
atendimento@investcoop.com.br

**Gestor Tático**  
BTG Pactual Asset Management S.A. DTVM  
Praia de Botafogo, 501  
5º andar - Torre Corcovado | Botafogo  
Rio de Janeiro - RJ | 22250-040  
t +55 21 3262 4902  
t +55 11 3383 2073  
ol-institucionais@btgpactual.com  
www.btgpactual.com



<sup>1</sup>Valor da média aritmética da soma do patrimônio líquido apurado no último dia útil de cada mês, nos 12 (doze) meses anteriores ou do início do fundo, quando couber. <sup>2</sup>Não há obrigação de que este fundo siga o tratamento tributário para fundos de longo prazo. Utiliza-se como metodologia para o cálculo de rentabilidade, as últimas cotas dos meses de referência dos períodos. <sup>3</sup>Percentuais negativos em relação ao CDI não são apresentados nessa lâmina de rentabilidade. Leia o formulário de informações complementares, a lâmina de informações essenciais, se houver, e o regulamento antes de investir. Rentabilidade passada não representa garantia de rentabilidade futura. Fundos de investimento não contam com a garantia do administrador, do gestor, de qualquer mecanismo de seguro ou Fundo Garantidor de Crédito – FGC. As informações contidas nesse material são de caráter exclusivamente informativo. O BTG Pactual e a InvestCoop não se responsabilizam por ganhos ou perdas consequentes do uso deste informativo. Supervisão e fiscalização: CVM (http://www.cvm.gov.br).