

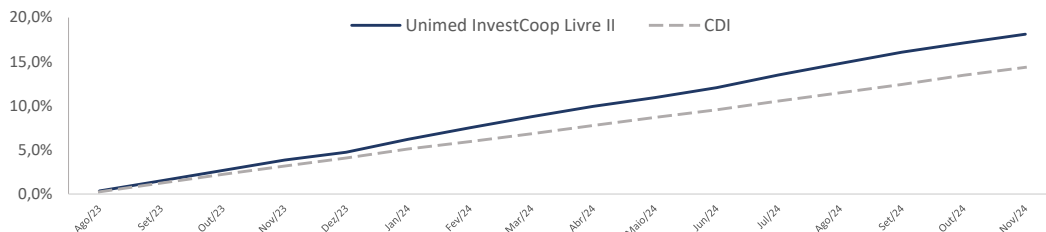
▶ **Objetivo e Política de investimento**

O objetivo da CLASSE é aplicar, no mínimo, 80% (oitenta por cento) de seus recursos em ativos financeiros de renda fixa relacionados diretamente, ou sintetizados via derivativos, ao fator de risco que dá nome à CLASSE, observado que a rentabilidade da CLASSE será impactada em virtude dos custos e despesas da CLASSE e/ou das SUBCLASSES, inclusive taxa de administração, gestão e distribuição.

▶ **Público Alvo**

A SUBCLASSE, a critério do ADMINISTRADOR, receberá recursos exclusivamente de pessoas jurídicas (i) cooperativas singulares, (ii) federações estaduais ou regionais, (iii) cooperativas centrais, incluindo as cooperativas de crédito, além de sociedades vinculadas a essas cooperativas, com ou sem fins econômicos e com ou sem fins lucrativos, (iv) cooperativas ou não, destinadas ao atendimento de objetivos acessórios ou complementares dessas cooperativas, incluindo as sociedades seguradoras e operadoras de planos de saúde/odontológicos e (v) fundos de investimentos, todos investidores qualificados e/ou profissionais.

▶ **Rentabilidade**



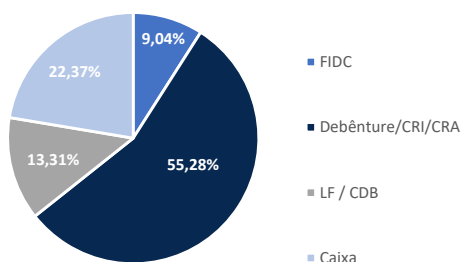
▶ **Retornos mensais**

|             | Jan    | Fev    | Mar    | Abr    | Mai    | Jun    | Jul    | Ago    | Set    | Out    | Nov    | Dez   | Ano    | Desde início |
|-------------|--------|--------|--------|--------|--------|--------|--------|--------|--------|--------|--------|-------|--------|--------------|
| <b>2023</b> |        |        |        |        |        |        |        | 0,35%  | 1,16%  | 1,15%  | 1,14%  | 0,87% | 4,75%  | 4,75%        |
| <b>%CDI</b> |        |        |        |        |        |        |        | 141,1% | 118,7% | 115,0% | 123,7% | 97,6% | 115,9% | 115,9%       |
| <b>2024</b> | 1,38%  | 1,24%  | 1,17%  | 1,08%  | 0,88%  | 1,03%  | 1,27%  | 1,14%  | 1,12%  | 0,96%  | 0,84%  |       | 12,81% | 17,5%        |
| <b>%CDI</b> | 142,5% | 155,2% | 140,5% | 121,7% | 105,9% | 130,7% | 140,3% | 131,8% | 134,1% | 103,4% | 105,9% |       | 130,0% | 126,2%       |

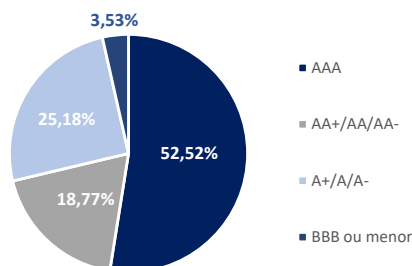
▶ **Informações adicionais**

|                  |             |          |
|------------------|-------------|----------|
| Últimos 12 meses | % Acumulado | % do CDI |
|                  | 13,8%       | 127,3%   |

▶ **Tipos de ativos**



▶ **Tipos de ativos**



▶ **Risco**



**CNPJ**  
51.378.137/0001-15

**Patrimônio líquido**  
R\$ 537.149.192,63

**Patrimônio líquido médio<sup>1</sup>**  
R\$ 428.418.483,77

**Valor da cota em (29/11/2024)**  
1,1816

**Data de início**  
24/08/2023

**Taxa de Administração**  
0,034% a.a.

**Taxa de Gestão**  
0,60% a.a

**Taxa de Performance**  
20% sobre o que exceder 100% do CDI

**Aplicação | Emissão de Cotas**  
D+0 Fechamento  
Horário limite para aplicação: 15h30

**Resgate | Pagamento**  
Horário limite para resgate: 15h30  
D+44 Fechamento | D+45

**Classificação**  
Renda Fixa  
Duração Livre

**Tributação<sup>2</sup>**  
Segue tributação de fundos de Longo Prazo

**Administrador**  
Intrag DTVM Ltda.  
Av. Brigadeiro Faria Lima, 3400  
10º andar | Itaim Bibi  
São Paulo - SP | 04538-132  
t 0800 722 1722  
intrag@itau-unibanco.com.br

**Custodiante**  
Itaú Unibanco S.A  
Pç Alfredo Egydio de Souza Aranha, 100  
Torre Olavo Setubal | Parque Jabaquara  
São Paulo - SP | 04544-902  
t +55 11 5029 1291

**Gestor Estratégico**  
InvestCoop Asset Management  
Alameda Ministro Rocha Azevedo, 346  
5º andar | Jardim Paulista  
São Paulo - SP | 01419-001  
t + 55 11 3265 9176  
atendimento@investcoop.com.br

**Gestor Tático**  
Sparta Administradora de Recursos LTDA  
Rua Fidencia Ramos, 213  
Conj 61 | Vila Olimpia  
São Paulo - SP | 04551-010  
t + 55 11 5054-4700  
sparta@sparta.com.br

Signatory of:



<sup>1</sup>Valor da média aritmética da soma do patrimônio líquido apurado no último dia útil de cada mês, nos 12 (doze) meses anteriores meses anteriores ou do início do fundo, quando couber. <sup>2</sup>Não há obrigação de que este fundo siga o tratamento tributário para fundos de longo prazo. Utiliza-se como metodologia para o cálculo de rentabilidade, as últimas cotas dos meses de referência dos períodos. <sup>3</sup>Percentuais negativos em relação ao CDI não são apresentados nessa lâmina de rentabilidade. Leia o formulário de informações complementares, a lâmina de informações essenciais, se houver, e o regulamento antes de investir. Rentabilidade passada não representa garantia de rentabilidade futura. Fundos de investimento não contam com a garantia do administrador, do gestor, de qualquer mecanismo de seguro ou Fundo Garantidor de Crédito – FGC. As informações contidas nesse material são de caráter exclusivamente informativo. A Sparta e a InvestCoop não se responsabilizam por ganhos ou perdas consequentes do uso deste informativo. Supervisão e fiscalização: CVM (<http://www.cvm.gov.br>).