

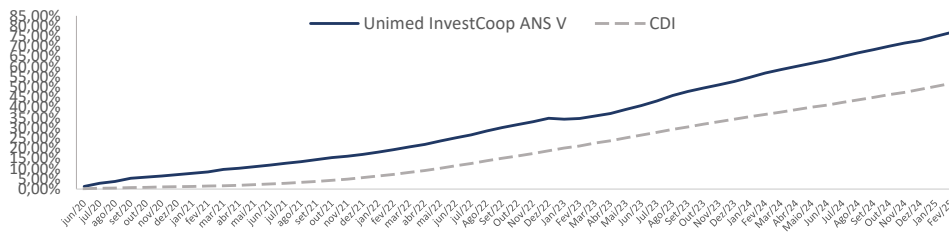
▶ **Objetivo e Política de investimento**

O objetivo do FUNDO é aplicar, no mínimo, 80% (oitenta por cento) de seus recursos em ativos financeiros de renda fixa relacionados diretamente, ou sintetizados via derivativos, ao fator de risco que dá nome à classe, observado que a rentabilidade do FUNDO será impactada pelos custos e despesas do FUNDO, inclusive taxa de administração.

▶ **Público Alvo**

O FUNDO é dedicado ao setor de saúde suplementar e destina-se, exclusivamente, à aplicação de investidores qualificados, assim considerados nos termos da regulamentação aplicável, que sejam: (i) operadoras de planos de saúde devidamente registradas perante a Agência Nacional de Saúde Suplementar (“ANS”), que sejam parte do Sistema Unimed ou sejam a ele vinculadas; ou (ii) fundos de investimento destinados exclusivamente aos investidores referidos no item (i) acima (“Cotista” ou “Cotistas”).

▶ **Rentabilidade**



▶ **Retornos mensais**

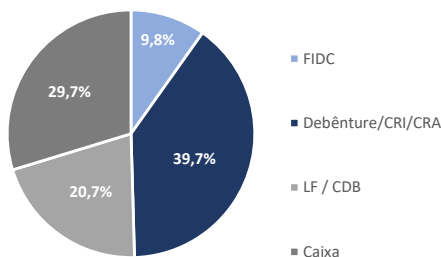
	Jan	Fev	Mar	Abr	Mai	Jun ³	Jul	Ago	Set	Out	Nov	Dez	Ano	Desde início
2020														
Fundo						1,31%	1,58%	0,82%	1,47%	0,45%	0,46%	0,33%	6,59%	6,59%
%CDI						829,9%	813,0%	507,5%	934,2%	288,7%	308,4%	198,2%	574,3%	574,3%
2021	0,64%	0,58%	1,15%	0,52%	0,68%	0,70%	0,84%	0,68%	0,86%	0,93%	0,59%	0,71%	9,25%	16,4%
%CDI	429,1%	433,7%	579,7%	252,2%	254,6%	229,1%	235,0%	161,2%	196,8%	193,6%	100,1%	92,6%	210,5%	294,1%
2022	1,00%	1,00%	1,11%	1,04%	1,37%	1,23%	1,20%	1,47%	1,32%	1,11%	1,12%	1,21%	15,15%	34,1%
%CDI	137,0%	133,7%	120,4%	124,7%	132,6%	121,6%	116,2%	126,1%	123,2%	108,4%	110,1%	107,6%	122,5%	182,7%
2023	-0,30%	0,24%	0,95%	0,85%	1,49%	1,33%	1,58%	1,94%	1,31%	1,15%	1,09%	1,07%	13,44%	52,1%
%CDI	-	25,7%	80,8%	93,0%	132,3%	124,0%	147,3%	170,0%	134,4%	115,8%	118,6%	119,4%	103,0%	152,7%
2024	1,32%	1,34%	1,08%	0,98%	1,00%	0,93%	1,13%	1,05%	0,98%	1,00%	0,86%	0,77%	13,17%	72,1%
%CDI	136,5%	167,3%	129,8%	110,2%	119,4%	118,5%	125,1%	121,4%	117,0%	107,3%	108,3%	82,8%	121,1%	148,1%
2025													2,25%	76,0%
%CDI	114,1%	110,3%											112,3%	147,0%

³Fundo iniciou em 05/06/2020

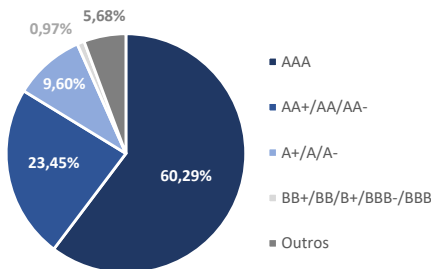
▶ **Informações adicionais**

	% Acumulado	% do CDI
Últimos 12 meses	12,7%	114,1%
Últimos 24 meses	31,4%	124,0%
Últimos 36 meses	48,2%	115,9%

▶ **Tipos de ativos**



▶ **Rating dos ativos**



▶ **Risco**



CNPJ
35.001.422/0001-66

Patrimônio líquido
R\$ 1.581.373.994,21

Patrimônio líquido médio¹
R\$ 1.449.815.236,90

Valor da cota em (28/02/2025)
1,7602

Data de início
05/06/2020

Taxa de Administração
0,20% a.a

Taxa de Gestão
0,20% a.a

Taxa de Performance
20% sobre o que exceder 104% do CDI

Aplicação | Emissão de Cotas
D+0 Fechamento
Horário limite para aplicação: 15h30

Resgate | Pagamento
D+60 Fechamento | D+61
Horário limite para resgate: 15h30

Classificação
Renda Fixa
Duração Livre

Tributação²
Segue tributação de fundos de Longo Prazo

Administrador
BTG Pactual Serviços Financeiros S.A.
Praia de Botafogo, 501
5º andar - Torre Corcovado | Botafogo
Rio de Janeiro - RJ | 22250-040
t +55 21 3262 9600
ol-middle-institucionais@btgpactual.com

Custodiante
Banco BTG Pactual S.A.

Gestor Estratégico
InvestCoop Asset Management
Alameda Ministro Rocha Azevedo, 346
5º andar | Jardim Paulista
São Paulo - SP | 01419-001
t + 55 11 3265 9176
atendimento@investcoop.com.br

Gestor Tático
BTG Pactual Asset Management S.A. DTVM
Praia de Botafogo, 501
5º andar - Torre Corcovado | Botafogo
Rio de Janeiro - RJ | 22250-040
t +55 21 3262 4902
t +55 11 3383 2073
ol-institucionais@btgpactual.com
www.btgpactual.com

Signatory of:



¹Valor da média aritmética da soma do patrimônio líquido apurado no último dia útil de cada mês, nos 12 (doze) meses anteriores ou do início do fundo, quando couber. ²Não há obrigação de que este fundo siga o tratamento tributário para fundos de longo prazo. Utiliza-se como metodologia para o cálculo de rentabilidade, as últimas cotas dos meses de referência dos períodos. ³Percentuais negativos em relação ao CDI não são apresentados nessa lâmina de rentabilidade. Leia o formulário de informações complementares, a lâmina de informações essenciais, se houver, e o regulamento antes de investir. Rentabilidade passada não representa garantia de rentabilidade futura. Fundos de investimento não contam com a garantia do administrador, do gestor, de qualquer mecanismo de seguro ou Fundo Garantidor de Crédito – FGC. As informações contidas nesse material são de caráter exclusivamente informativo. O BTG Pactual e a InvestCoop não se responsabilizam por ganhos ou perdas consequentes do uso deste informativo. Supervisão e fiscalização: CVM (http://www.cvm.gov.br).