

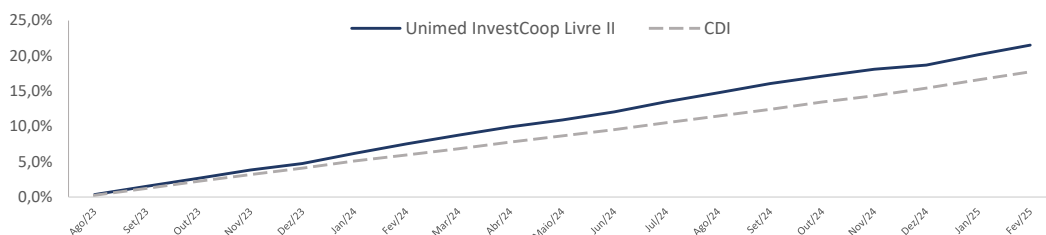
► **Objetivo e Política de investimento**

O objetivo da CLASSE é aplicar, no mínimo, 80% (oitenta por cento) de seus recursos em ativos financeiros de renda fixa relacionados diretamente, ou sintetizados via derivativos, ao fator de risco que dá nome à CLASSE, observado que a rentabilidade da CLASSE será impactada em virtude dos custos e despesas da CLASSE e/ou das SUBCLASSES, inclusive taxa de administração, gestão e distribuição.

► **Público Alvo**

A SUBCLASSE, a critério do ADMINISTRADOR, receberá recursos exclusivamente de pessoas jurídicas (i) cooperativas singulares, (ii) federações estaduais ou regionais, (iii) cooperativas centrais, incluindo as cooperativas de crédito, além de sociedades vinculadas a essas cooperativas, com ou sem fins econômicos e com ou sem fins lucrativos, (iv) cooperativas ou não, destinadas ao atendimento de objetivos acessórios ou complementares dessas cooperativas, incluindo as sociedades seguradoras e operadoras de planos de saúde/odontológicos e (v) fundos de investimentos, todos investidores qualificados e/ou profissionais.

► **Rentabilidade**



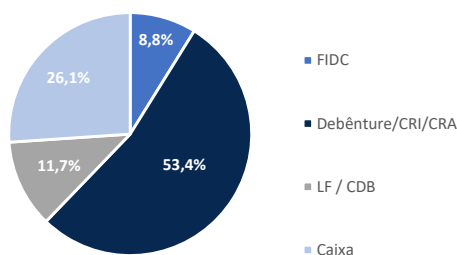
► **Retornos mensais**

|             | Jan    | Fev    | Mar    | Abr    | Mai    | Jun    | Jul    | Ago    | Set    | Out    | Nov    | Dez   | Ano    | Desde início |
|-------------|--------|--------|--------|--------|--------|--------|--------|--------|--------|--------|--------|-------|--------|--------------|
| <b>2023</b> |        |        |        |        |        |        |        | 0,35%  | 1,16%  | 1,15%  | 1,14%  | 0,87% | 4,75%  | 4,75%        |
| <b>%CDI</b> |        |        |        |        |        |        |        | 141,1% | 118,7% | 115,0% | 123,7% | 97,6% | 115,9% | 115,9%       |
| <b>2024</b> | 1,38%  | 1,24%  | 1,17%  | 1,08%  | 0,88%  | 1,03%  | 1,27%  | 1,14%  | 1,12%  | 0,96%  | 0,84%  | 0,50% | 13,37% | 18,1%        |
| <b>%CDI</b> | 142,5% | 155,2% | 140,5% | 121,7% | 105,9% | 130,7% | 140,3% | 131,8% | 134,1% | 103,4% | 105,9% | 53,5% | 122,9% | 121,2%       |
| <b>2025</b> | 1,23%  | 1,14%  |        |        |        |        |        |        |        |        |        |       | 2,37%  | 21,6%        |
| <b>%CDI</b> | 121,3% | 115,3% |        |        |        |        |        |        |        |        |        |       | 118,5% | 121,7%       |

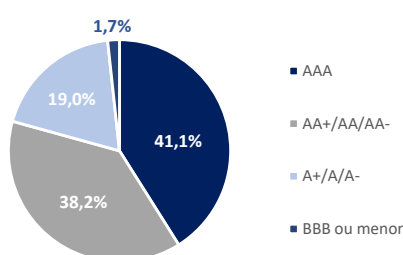
► **Informações adicionais**

Últimos 12 meses: **13,1%** Acumulado | **117,6%** do CDI

► **Tipos de ativos**



► **Rating dos ativos**



► **Risco**



**CNPJ**  
51.378.137/0001-15

**Patrimônio líquido**  
R\$ 570.837.359,37

**Patrimônio líquido médio<sup>1</sup>**  
R\$ 473.810.044,80

**Valor da cota em (28/02/2025)**  
1,2157

**Data de início**  
24/08/2023

**Taxa de Administração**  
0,034% a.a.

**Taxa de Gestão**  
0,60% a.a.

**Taxa de Performance**  
20% sobre o que exceder 100% do CDI

**Aplicação | Emissão de Cotas**  
D+0 Fechamento  
Horário limite para aplicação: 15h30

**Resgate | Pagamento**  
Horário limite para resgate: 15h30  
D+44 Fechamento | D+45

**Classificação**  
Renda Fixa  
Duração Livre

**Tributação<sup>2</sup>**  
Segue tributação de fundos de Longo Prazo

**Administrador**  
Intrag DTVM Ltda.  
Av. Brigadeiro Faria Lima, 3400  
10º andar | Itaim Bibi  
São Paulo - SP | 04538-132  
t 0800 722 1722  
intrag@itau-unibanco.com.br

**Custodiante**  
Itaú Unibanco S.A  
Pç Alfredo Egydio de Souza Aranha, 100  
Torre Olavo Setubal | Parque Jabaquara  
São Paulo - SP | 04544-902  
t +55 11 5029 1291

**Gestor Estratégico**  
InvestCoop Asset Management  
Alameda Ministro Rocha Azevedo, 346  
5º andar | Jardim Paulista  
São Paulo - SP | 01419-001  
t + 55 11 3265 9176  
atendimento@investcoop.com.br

**Gestor Tático**  
Sparta Administradora de Recursos LTDA  
Rua Fidência Ramos, 213  
Conj 61 | Vila Olímpia  
São Paulo - SP | 04551-010  
t + 55 11 5054-4700  
sparta@sparta.com.br



<sup>1</sup>Valor da média aritmética da soma do patrimônio líquido apurado no último dia útil de cada mês, nos 12 (doze) meses anteriores ou do início do fundo, quando couber. <sup>2</sup>Não há obrigação de que este fundo siga o tratamento tributário para fundos de longo prazo. Utiliza-se como metodologia para o cálculo de rentabilidade, as últimas cotas dos meses de referência dos períodos. <sup>3</sup>Percentuais negativos em relação ao CDI não são apresentados nessa lâmina de rentabilidade. Leia o formulário de informações complementares, a lâmina de informações essenciais, se houver, e o regulamento antes de investir. Rentabilidade passada não representa garantia de rentabilidade futura. Fundos de investimento não contam com a garantia do administrador, do gestor, de qualquer mecanismo de seguro ou Fundo Garantidor de Crédito – FGC. As informações contidas nesse material são de caráter exclusivamente informativo. A Sparta e a Invescoop não se responsabilizam por ganhos ou perdas consequentes do uso deste informativo. Supervisão e fiscalização: CVM (http://www.cvm.gov.br).